

OBSERVATOIRE DU TOURISME

BELLE-ILE-EN-MER



DÉBARQUEMENTS

METEO

- T° moy : 9,1°C // 9,4°C en 2022
- Pluie : 136 mm // 92,5 mm en 2022
- Période très nuageuse



Total des arrivées sur l'île
(Tous moyens confondus)

Janvier à mars 2023
par rapp. à 2022

Janvier à mars 2023
par rapp. à 2019

-8%

-3%

Débarquements à Sauzon
(Compagnie Océane)

NC.



DURÉE DU SÉJOUR

Janvier à mars 2023
par rapp. à 2022


Janvier à mars 2023
par rapp. à 2019

A la journée

Séjour court (1 à 3 nuits)

Séjour moyen (4 à 6 nuits)

Séjour long (> 7 nuits)



FREQUENTATION DU GR®

Janvier à mars 2023
par rapp. à 2022

Janvier à mars 2023
par rapp. à 2019

Palais <-> Sauzon	NC.	NC.
Sauzon <-> Bangor	NC.	NC.
Bangor <-> Locmaria	-29%	+19%
Locmaria <-> Palais	-16%	NC.



VISITE EN BUS

Janvier à mars 2023
par rapp. à 2022

Janvier à mars 2023
par rapp. à 2019

Ligne Le Palais <-> Sauzon	NC.
Ligne Le Palais <-> Bangor	
Ligne Le Palais <-> Locmaria	
Ligne 4 communes	



RESSOURCES

Volume d'eau potable produit

Janvier à mars 2023
par rapp. à 2022

Janvier à mars 2023
par rapp. à 2019

-20%

=



DÉCHETS

Volume de verre récolté

Janvier à mars 2023
par rapp. à 2022

Janvier à mars 2023
par rapp. à 2019

-34%

-29%

COMMENT SE PROFILE LA SAISON ?

Taux de réservation des bateaux

Avril - juin juillet - août Sept. - Oct. Nov. - Dec.

Janvier à mars 2023
par rapp. à 2022

Janvier à mars 2023
par rapp. à 2019




Fréquentation des pages "séjour" de l'OTBI

Janvier à mars 2023
par rapp. à 2022

Janvier à mars 2023
par rapp. à 2019

=

+ 10%



OBSERVATOIRE DU TOURISME

BELLE-ILE-EN-MER



DÉBARQUEMENTS

Total des arrivées sur l'île
(Tous moyens confondus)

Avril à juin 2023
par rapp. à 2022

+7 %

Avril à juin 2023
par rapp. à 2019

+5 %

Débarquements à Sauzon
(Compagnie Océane)



DURÉE DU SÉJOUR

A la journée

Séjour court (1 à 3 nuits)

Séjour moyen (4 à 6 nuits)

Séjour long (> 7 nuits)

Avril à juin 2023
par rapp. à 2022

Avril à juin 2023
par rapp. à 2019

METEO

- T° moy : 15,7°C // 15,2°C en 2022
- Pluie : 50,5 mm // 114mm en 2022
- Vacances scolaires et ponts de mai ensoleillés



FREQUENTATION DU GR®

Avril à juin 2023
par rapp. à 2022

Avril à juin 2023
par rapp. à 2019

Palais <-> Sauzon	NC.	NC.
Sauzon <-> Bangor	NC.	NC.
Bangor <-> Locmaria	-39%	+70%
Locmaria <-> Palais	-37%	NC.



VISITE EN BUS

Avril à juin 2023
par rapp. à 2022

Avril à juin 2023
par rapp. à 2019

Montée aux arrêts		
Gare routière	+11%	+59%
Sauzon - Pen Prad	+6%	+55%
Bangor - Village	+122%	+133%
Locmaria	+14%	+82%



RESSOURCES

Volume d'eau potable produit

Avril à juin 2023
par rapp. à 2022

Avril à juin 2023
par rapp. à 2019

-2%

NC



DÉCHETS

Volume de verre récolté

Avril à juin 2023
par rapp. à 2022

Avril à juin 2023
par rapp. à 2019

+13%

+34%

COMMENT SE PROFILE LA SAISON ?

Taux de réservation des bateaux

Avril - juin

juillet - août

Sept.-Oct.

Nov. - Dec.

Avril à juin 2023
par rapp. à 2022

Avril à juin 2023
par rapp. à 2019


Avril à juin 2023
par rapp. à 2022

Avril à juin 2023
par rapp. à 2019

Fréquentation des pages "séjour" de l'OTBI

+ 6%

NC.



OBSERVATOIRE DU TOURISME

BELLE-ÎLE-EN-MER



DÉBARQUEMENTS

Total des arrivées sur l'île
(Tous moyens confondus)

Juillet à août 2023
par rapp. à 2022

Juillet à août 2023
par rapp. à 2019

-3 %

-1 %

Débarquements à Sauzon
(Compagnie Océane)

8% des débarquements se sont fait à Sauzon à cette période



DURÉE DU SÉJOUR

A la journée

Séjour court (1 à 3 nuits)

Séjour moyen (4 à 6 nuits)

Séjour long (> 7 nuits)

Juillet à août 2023
par rapp. à 2022

Juillet à août 2023
par rapp. à 2019

METEO

- T° moy : 18,5 °C // 20,9 °C en 2022
- Pluie : 87,8 mm // 34,7 mm en 2022
- Période estivale mitigée, plusieurs épisodes pluvieux et températures moins élevées que l'année précédentes



FRÉQUENTATION DU GR®

Juillet à août 2023
par rapp. à 2022

Juillet à août 2023
par rapp. à 2019

Palais <-> Sauzon

=

NC.

Sauzon <-> Bangor

-5%

NC.

Bangor <-> Locmaria

-45%

+10%

Locmaria <-> Palais

+2%

NC.



VISITE EN BUS

Juillet à août 2023
par rapp. à 2022

Juillet à août 2023
par rapp. à 2019

Montée aux arrêts

Gare routière

=

+23%

Sauzon - Pen Prad

+5%

+81%

Bangor - Village

=

+128%

Locmaria

+6%

+57%



RESSOURCES

Volume d'eau potable produit

Juillet à août 2023
par rapp. à 2022

Juillet à août 2023
par rapp. à 2019



DÉCHETS

Volume de verre récolté

Juillet à août 2023
par rapp. à 2022

Juillet à août 2023
par rapp. à 2019

+1%

-6%

COMMENT SE PROFILE LA SAISON ?

Taux de réservation des bateaux

Avril - juin

juillet - août

Sept.-Oct.

Nov. - Dec.

Juillet à août 2023
par rapp. à 2022

Juillet à août 2023
par rapp. à 2019

Juillet à août 2023
par rapp. à 2022

Juillet à août 2023
par rapp. à 2019

Fréquentation des pages "séjour" de l'OTBI

NC.

NC.



OBSERVATOIRE DU TOURISME

BELLE-ILE-EN-MER



DÉBARQUEMENTS

Total des arrivées sur l'île
(Tous moyens confondus)

Sept à oct 2023
par rapp. à 2022

Sept à oct 2023
par rapp. à 2019

-13 %

+5 %



DURÉE DU SÉJOUR

A la journée


Séjour court (1 à 3 nuits)

Séjour moyen (4 à 6 nuits)

Séjour long (> 7 nuits)

Sept à oct 2023
par rapp. à 2022

Sept à oct 2023
par rapp. à 2019



METEO

- T° moy : 18,4 °C // 17,1 °C en 2022
- Pluie : 127 mm // 41,5 mm en 2022
- Très beau mois de septembre atteignant les 30 °C mais dégradation de la météo en octobre et durant les vacances de la Toussaint



FREQUENTATION DU GR®

	Sept à oct 2023 par rapp. à 2022	Sept à oct 2023 par rapp. à 2019
Palais ↔ Sauzon	-21%	NC.
Sauzon ↔ Bangor	-25%	NC.
Bangor ↔ Locmaria	-68%	-25%
Locmaria ↔ Palais	+35%	NC.



VISITE EN BUS

	Sept à oct 2023 par rapp. à 2022	Sept à oct 2023 par rapp. à 2019
Montée aux arrêts		
Gare routière	-10%	+33%
Sauzon - Pen Prad	-9%	+48%
Bangor - Village	+6%	+99%
Locmaria	-21%	+51%



RESSOURCES

Volume d'eau potable produit

Sept à oct 2023
par rapp. à 2022

Sept à oct 2023
par rapp. à 2019



DÉCHETS

Volume de verre récolté

Sept à oct 2023
par rapp. à 2022

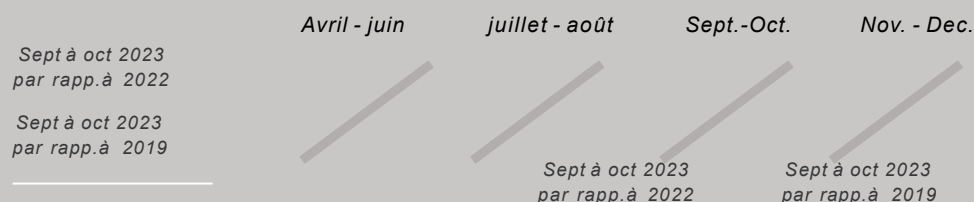
Sept à oct 2023
par rapp. à 2019

-34%

-33%

COMMENT SE PROFILE LA SAISON ?

Taux de réservation des bateaux



Fréquentation des pages "séjour" de l'OTBI

NC.

NC.





DÉBARQUEMENTS



METEO

- T° moy : 14,8 °C // 14,3 °C en 2022
- Pluie : 490 mm // 464,2 mm en 2022
- Très belles ailes de saison mais températures inférieures aux normales de saison en juillet / août

Total 2023
par rapp.à 2022Total 2023
par rapp.à 2022

Total des arrivées sur l'île

- 2%

+ 4%

(Tous moyens confondus)

- Une fréquentation stable voire en baisse par rapport à l'année dernière
- Légère augmentation en avril - mai, profitant d'une belle météo
- Une baisse de la fréquentation en juillet, août et septembre.
- 43% des arrivées se font sur la période juillet - août, et 35 % sur la période avril - juin.



FRÉQUENTATION DU GR®

	Total 2023 par rapp.à 2022	Total 2023 par rapp.à 2019
Palais <-> Sauzon	NC.	NC.
Sauzon <-> Bangor	-6%	NC.
Bangor <-> Locmaria	-46%	+26%
Locmaria <-> Palais	-23%	NC.

Palais <-> Sauzon

NC.

NC.

Sauzon <-> Bangor

-6%

NC.

Bangor <-> Locmaria

-46%

+26%

Locmaria <-> Palais

-23%

NC.

- Forte baisse de la fréquentation sur le GR cette année, notamment en septembre où la plus forte baisse est enregistrée.

- Retour à la normale après l'effet « GR préféré des français 2022 » ?



VISITE EN BUS

Montée aux arrêts

Total 2023
par rapp.à 2022Total 2023
par rapp.à 2019

Gare routière

+3%

+37%

Sauzon - Pen Prad

+3%

+67%

Bangor - Village

+30%

+126%

Locmaria

+4%

+66%

- Fréquentation légèrement en hausse par rapport à l'année précédente, sauf en septembre/octobre, et explosion de la fréquentation par rapport à 2019, notamment du au développement de la clientèle « randonneurs »

- Augmentation de la fréquentation à Bangor (Fin d'étape du Tour de l'île en randonnée + succès du marché de Bangor du dimanche matin). A nuancer : +126% correspond à 3000 personnes de plus sur l'année.



RESSOURCES

Volume d'eau potable produit

Total 2023
par rapp.à 2022Total 2023
par rapp.à 2019

DÉCHETS

Volume de verre récolté

Total 2023
par rapp.à 2022Total 2023
par rapp.à 2019

-8%

-5%